TED's Cloud Partner-WEB（CP-Web） ストアサイト

ご利用マニュ アル

＜ユー ザー 様へのお願い＞

本マニュアルの内容、発注操作など 、契約に関するご質問、および、契約発注後に
早急に契約作成をご希望されるユーザー 様は、ログインユーザー 登録完了後、
下記の「 お問い合わせ」ページに内容をご記入くださ い。
弊社バックオフィスメンバー 、もし く は担当営業より ご 連絡申し 上げます。

東京エレクトロンデバイス株式会社
EC BU クラウド IoT カンパニー エッジクラウドソリューション部
2025/07 Rev.8

変更履歴

・2019/6　Ver0　初版発行

・2019/9　Ver1　軽微な変更

・2019/11　Ver2　ライセンス製品の契約関連内容の追加

・2020/3　Ver3　軽微な変更

・2020/9　Ver4　アラート機能の追加

・2021/6　Ver5　請求関連機能の追加

・2021/10　Ver6　アカウント発行自動メールについて等の内容の変更

・2021/11　Ver7　TOP ページイメージ差し替え

・2025/7　Ver8

P.3 ＜ストアサイトでできる事＞ の中で

「Azure 利用料確認」を削除、「Azure 予約インスタンスの購入」を追記、

「東京エレクトロンデバイスへのメッセージ送信、ファイル送信」を削除

＜ストアサイトでは対応していない事＞ の中で

「オープンライセンスの購入」⇒「Software in CSP（旧オープンライセンス）の購入」に修正

「Azure 予約インスタンスの購入（2021 年中に対応予定）」

→「Azure 予約インスタンスの数量変更・更新」に修正

P.4【重要】＜請求に関して＞ 次の文章を削除。

※2021 年 2 月現在、請求は電子メールにてお客様に送付いたします。

本 CP-Web の請求機能はご利用可能ですが、電子メールの請求書を

正式なものとしてお考え下さい。

P.12 IE⇒Edge 修正

P.28 問合せ先から電話番号削除、Email 追記

はじめに

本ドキュメントは、 東京エレクトロンデバイス株式会社（以下 TED）から、Microsoft CSP プログラムの自社名義（自社利用）の契約、および TED オリジナル製品（サポート費用を含む）をご購入頂く お客様がご利用頂く 、契約管理を行う 為のサイ ト である「 Cloud Partner-Web(CP-WEB)ストアサイ ト 」（以下本システム）のマニュアルです。

※再販（リセラ ー）ビジネスをご希望のお客様は担当営業にお問い合わせくださ い。

※すでに再販(リセラー)ビジネスを展開されているパートナー様が、 自社名義でのアカウントのご契約の際には、 CP-Web リセラーサイト ではなく こちらのツールをご利用ください。

本システムでは主に下記の機能を持っており ます。

＜ストアサイト でできる事＞

- ✓ お客様の自社利用の契約管理
- ✓ Azure サブスクリプションの発行
- ✓ Microsoft365/Dynamics365/Power Apps をはじめとするライセンス製品の契約発行
- ✓ 契約状況確認
- ✓ プロビジョニング情報（テナント）の管理
- ✓ ライセンス製品の数量変更
- ✓ Azure サブスクリプションの追加
- ✓ Azure 予約インスタンスの購入
- ✓ 請求書のダウンロー ド
- ✓ CSP サポー ト 費用のご購入
- ✓ 東京エレクトロンデバイスオリジナル製品の購入　　など

＜スト アサイト では対応し ていない事＞

- X 再販（リセラ ー）ビジネスでの契約管理
- X Azure MarketPlace 掲載製品の購入
- X ソフトウェアサブスクリプションの購入
- X Azure 予約インスタンスの数量変更･更新
- X Software in CSP（旧オープンライセンス）の購入
- X Azure 利用料確認　　など

＜製品カテゴリー の定義と 注意点＞

➢ マイクロソフト アカウント 、 テナント 、 ド メ イ ン、 プロビ ジョ ニング情報

→マイクロソフト が発行する契約の単位です。
こ の契約単位の中で、 Azure や Microsoft365、 その他クラ ウド 製品の契約を行います。
基本となる形式は＊＊＊＊＊.onmicrosoft.com となり 、 こ の＊＊＊＊＊の部分は
後日変更するこ とはできません。 ただし 、 こ の文字列をベー スとし て、 ユニー クな
ド メ イ ンネー ム(＊＊＊.com、 ＊＊＊.co.jp など)を付与するこ とが可能です。

➢ Azure サブスクリ プショ ン

→従量課金制の Azure サービスをご利用頂く ための課金の単位となり ます。
サブスクリプションは 1 社、 1 テナント に対し て複数発行が可能であるため、
お客様のプロジェクト 毎にご発行いただき課金管理をするこ とが可能です。
CP-Web ではサブスクリプション毎の利用料の確認が可能ですが、 毎月弊社より 提出する
請求書は、 テナント 単位での請求、 明細の発行となり ます。

➢ ラ イ センス製品

→Microsoft365、 Azure AD Premium P1、 Dynamics365、 PowerBI、 Power Apps など、
1 ユー ザー 毎、 1 か月固定のラ イ センス製品を指し ます。
ご利用には、 Microsoft 365 管理センター 等で、 テナント 内にユー ザー を作成し 、 その人数分の
ライセンス購入と、 ユーザー との紐づけが必要となり ます。

【 重要】＜請求に関し て＞

◆ 共通項目

→請求書は毎月 15 日前後を目安に発行さ れます。
請求書にはご契約内容に応じ て、 Azure サブスクリプションの利用料と、 ラ イ センス製品の
契約数量、 単価、 および弊社サポート 費用などのオリジナル商品の金額の合計金額が記載
さ れます。 また Azure のご利用明細も添付さ れます。
Azure については請求書発行の**前月のご利用料金(従量課金)**、 ライセンス製品については、
請求書発行**当月のご利用契約分**の料金の請求となり ます。

◆ Azure の請求に関し て

→Azure の正式な請求/明細は契約(テナント)単位で発行さ れます。
つまり サブスクリ プショ ン毎では発行さ れません。
CP-Web で確認が可能な利用料は、 あく までも情報となり ます。
サブスクリプショ ン毎にご利用料を確認さ れたいユー ザー 様は、
正式な請求書に対し て、 CP-Web にて確認ができるサブスクリ プショ ン毎の
利用料の情報を使い、 ご判断をお願いいたし ます。

初めてご契約をさ れる方へのアカウント 発行までの流れ

1) CP-Web 新規ユー ザー 登録申請
2) TED での申請の受領
3) CP-Web へのログイン
4) 商品一覧より ご希望の商品を選択
5) 必要な契約情報の入力と 規約の合意
6) 注文発行処理
7) TED での注文受領→マイクロソフト への発注処理
8) CP-WEB から の初期ユーザー アカウント 、パスワー ド メール（2 通）受領
9) 8)のアカウント 、パスワード を使い、Azure(もしく は Microsoft365)ポー タルにロ グイ ン

基本情報

本システムの URL は下記となり ます。 アクセスすると本システムのト ッ プペー ジ に遷移し ます。

https://tedcpweb-store.teldevice.co.jp/

トップページ画面

新規ユー ザー 登録

「 ログイ ン ID」「 パスワー ド」 をお持ちでない方は、ログイ ン画面にある[新規ユー ザー 登録の方」 ボタン、もし くはヘッ ダー エリ アの[会員登録]ボタンから [新規会員登録]のペー ジにお進みく ださ い。画面では、スト アにログインできるアカウント を作成するこ とができます。

すべての規約に同意し [進む]ボタンを押下し 各 STEP で必要事項を入力し ていきます。

登録画面の流れ

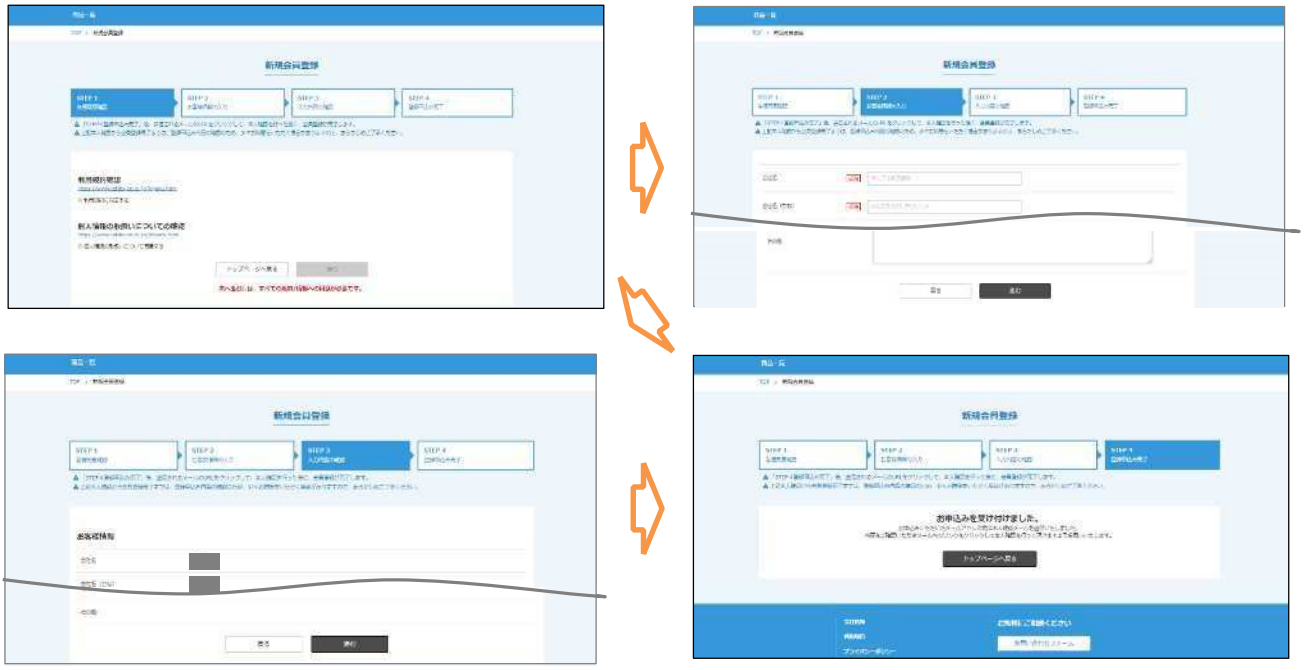

上記ご登録完了後、TED 側にて登録の承認作業を行います。承認完了の後、ご入力頂いた [メ ー ルアド レス][パスワー ド]にてログイ ンが可能とな り ます。

※本サイトは弊社のお客様のみに公開しているサイトとなります。そのため一般ユーザー様からのお申し 込みは受け付けておりませんので、ご登録後弊社にて確認を行い承認作業を行います。
よって少々お時間を頂きますこ とをご了承願います。

東京エレクトロンデバイス株式会社
EC BU クラウド IoT カンパニー エッジクラウドソリューション部
2025/07 Rev.8

マイ ペー ジへのログイ ン/ログアウト

トッ プ画面右上の[ログイン]ボタンを押下し 、「 ログイン ID」 と「 パスワー ド 」 によっ てログイ ンし ます。
※アカウント をお持ちでないお客様は、[新規ユー ザー 登録]から の登録、もしくは弊社担当営業にご連絡下さ い。
ログイ ン後はヘッ ダー エリアに[お名前]が表示さ れます。
ご利用後はセキュリティー上の観点から ログアウトすることをおすすめします。画面右上の [ログアウト]ボタンを押下します。
また操作せずに一定時間が経過すると、 自動でログアウトされます。 その場合は再度ログインをお願いいたします。

ログイン画面

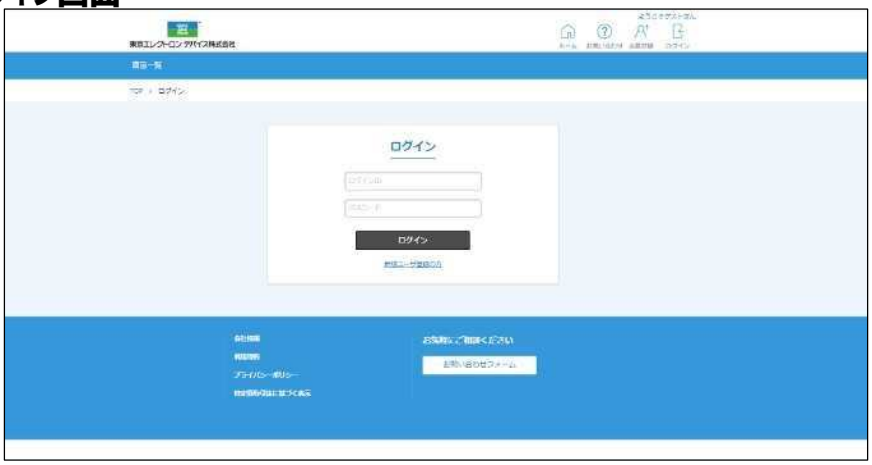

マイペー ジ

マイ ペー ジから 、 各種サー ビ スへのアクセスが可能と なり ます。

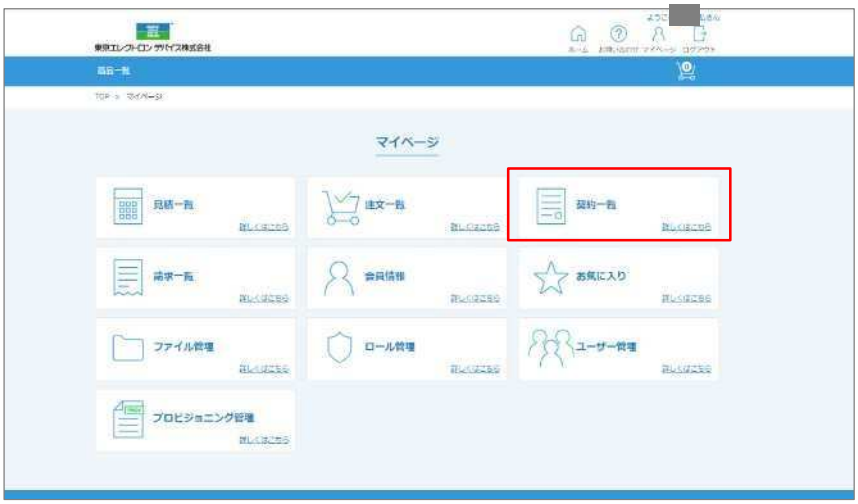

ログアウト ボタン



新規プロビ ジョ ニング情報(テナント 、 マイ クロソフ ト アカウント)の発行

マイクロソフト のクラウド サービスをご利用いただく には、 ＊＊＊＊.onmicrosoft.com 形式の新規プロビジョニング情報(テナント 、マイクロソフト アカウント)が必要となり ます。 下記の流れで作成を行います。

★注意★

下記のプロビジョニング情報の登録が完了し たとし ても、マイクロソフト 側でのテナント (マイクロソフトアカウント)は作成されません。こ のプロビジョニング情報を使い、Azure や Microsoft 365 などの製品を発注して初めて作成されますので、この登録後、必ず製品の発注を行っ てく ださ い。

マイページ　→　プロビジョニング管理

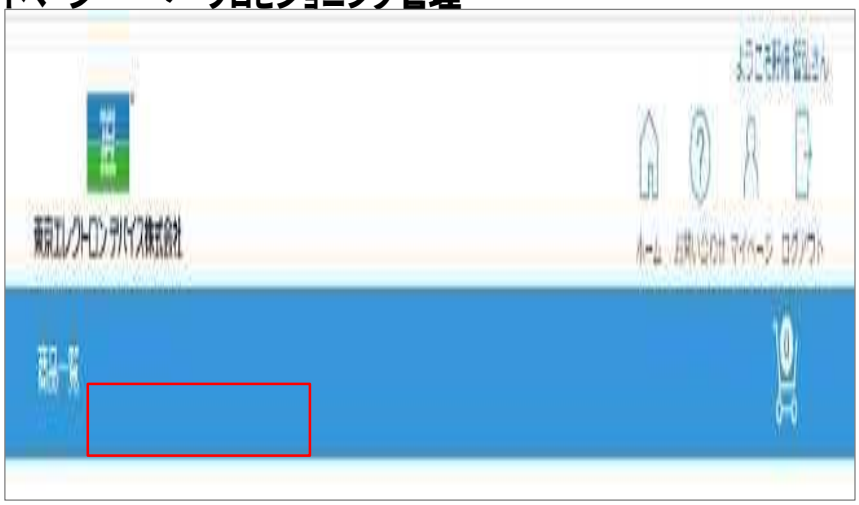

プロビジョニング管理　→　新規作成

※下記画面には 2 つの既存登録がございますが、新規の場合は既存情報はございません

プロビ ジョ ニング編集

必須項目をご記入く ださ い。プライマリードメインは、アルファベット と数字のみ使用可能で、記号等は使用できません。他社が使用している文字列は使用不可となり ます。

プロビ ジョ ニング編集（続き）：マイ クロソフ ト 顧客契約への同意 →登録

最後に「マイクロソフト 顧客契約」(MCA)のリンクを開いていただき、ご確認をお願いいたし ます。

その後、内容に同意するチェックをお願いいたし ます。

MCA はマイクロソフト のクラウド サービスの利用規約となりますので必ず同意が必要となり ます。

その後「確認画面へ進む」を押し てく ださ い。

保存

登録完了

一覧に登録されます。

★続いて「新規 Azure サブスクリプションの発行」もしく は「新規ライセンス製品の発行」を行ってくださ い。

【応用】すでにお持ちのマイクロソフト アカウント をご利用されたい場合

すでにマイクロソフト アカウント （＊＊＊＊.onmicrosoft.com や＊＊＊.com など）のマイクロソフトアカウント を
お持ちであり 、それを使い、東京エレクトロンデバイスから Azure サブスクリプショ ンや
ライセンス製品をご購入さ れたい場合、 下記の作業が必要となり ます。

マイクロソフト アカウント の弊社への連携

下記 URL を開き、ログイン画面にて対象のマイクロソフト アカウント の管理者権限の ID
(例：admin@onmicrosoft.com など)とそのパスワードでログインいただき、 承認をお願いいたし ます。

＜承認 URL＞

https://admin.microsoft.com/Adminportal/Home?invType=ResellerRelationship&partnerId=ea6492b1-e81c-4434-b8f5-17630ff200e4&msppId=0&DAP=true#/BillingAccounts/partner-invitation

※ブラウザにログインのキャッシュ が残っており 、正しく 承認されないケー スが多々ございますので、Chrome のシークレッ ト ウィ ンドウや、
Edge の in Private ウィ ンドウなど、キャッシュ のない状態でログインを行っ てく ださ い。

＜参考画面＞

下記のような画面が出ますので、 チェ ックを入れ承認を行っ てく ださ い。

対象アカウント の Microsoft ID の確認

上記連携が正式に完了しますと、弊社管理画面にて貴社のマイクロソフト アカウントが確認できるようになります。
弊社担当営業に管理画面上での
・Microsoft ID ・テナント （ドメイン）名 をご確認くださ い。

プロビジョニング情報への入力と登録

前項でご案内しました「 プロビジョニング編集」の入力の際に、上記で確認した
・Microsoft ID ・テナント （ドメイン）名 とともに、必要事項をご記入く ださ い。
※当然下記のよう に「登録済みです」と出ますが、Microsoft ID に番号が入っていれば登録ができるよう になっております。

東京エレクトロンデバイス株式会社
EC BU クラウド IoT カンパニー エッジクラウドソリューション部
2025/07 Rev.8

新規 Azure サブスクリ プショ ンの発行

ホー ム画面

下記のおすすめ商品のト ッ プにある「 Azure プラ ン」 を選択し てく だ さ い。

※一部のお客様を除き、 Azure プランを選択ください。 検索を行うと「 Microsoft Azure」 と いう 商品もございますが、こちらは使用しないよう お願いします。

商品明細画面

カートに進む]を押下して下さい。

カート画面

内容をご確認頂き、[ご注文手続きへ進む]を押下して下さい。

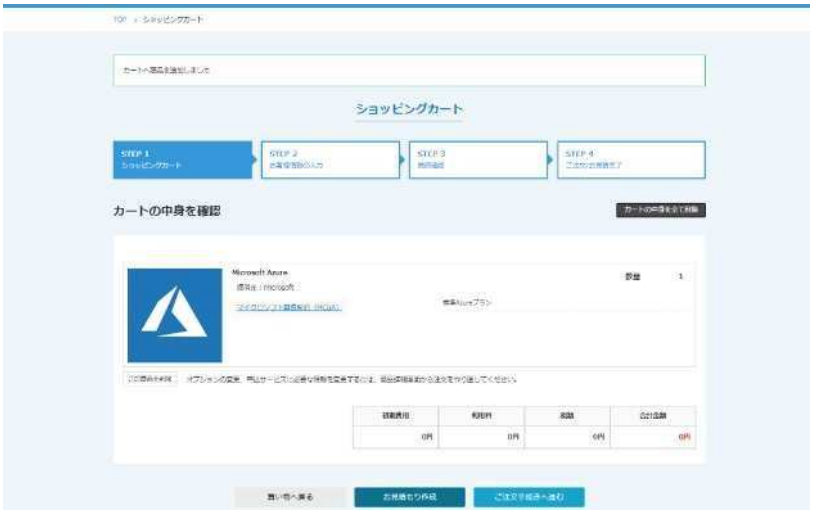

東京エレクトロンデバイス株式会社
EC BU クラウド IoT カンパニー エッジクラウドソリューション部
2025/07 Rev.8

お客様情報の入力（ご注文手続き）画面

ログイ ンを行っ ていれば自動入力さ れており ます。

1 つのユー ザー に複数のアカウント (プロビジョ ニング情報：＊＊＊＊.onmicrosoft.com)を登録さ れている場合は、

付与し たいアカウント を選択し て下さ い。 その後確認画面へ。

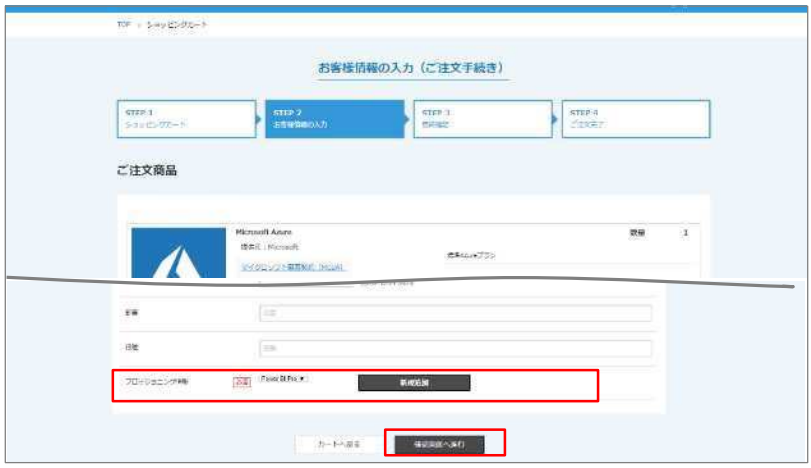

最終確認(ご注文手続き)

こ こ でマイクロソフト 顧客契約(MCuA)の同意にチェ ッ クを入れて下さ い

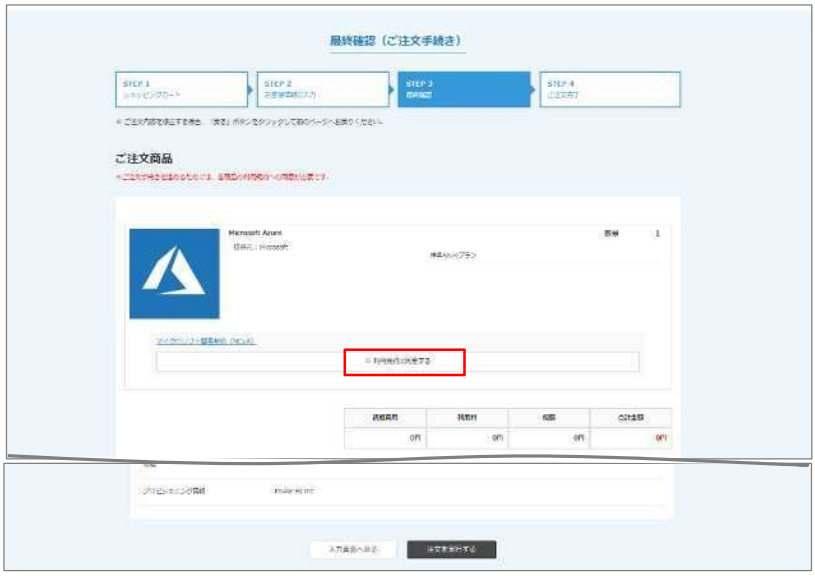

ご注文完了画面

※ご注文完了後、 弊社での処理を行います。 発行をお急ぎの方はトップページの「 お知らせ」 から弊社に
お急ぎである旨ご連絡をお願いいたします。

初期ログイン ID/一時パスワード の発行

ご注文発行後、弊社での処理が完了しますと下記の 2 通のメールが登録アドレスに届きます。
※登録アドレスは、ユーザー登録の際に使用したアドレスとなります。
メールに記載の初期アカウント、初期パスワードを使い、Azure ポータルサイト、もしくは Microsoft365 管理センター (旧 Office ポータル)にログインをお願いいたします。

＜初期アカウント＞

From: tedcpweb <tedcpweb@teldevice.co.jp>
Sent: Wednesday, September 8, 2021 2:15 PM
To: tedcpweb <tedcpweb@teldevice.co.jp>
Subject: [CP-WEB by 東京エレクトロンデバイス] AzureAd テナント作成完了のご連絡
リセラーテスト株式会社

ご担当者各位

販売先 AzureAd テナントのプロビジョニングが完了しました。

Office Portal
https://portal.office.com/

Azure Portal
https://portal.azure.com/

domain : tedtedted.onmicrosoft.com

初期アカウント
user_name : admin@tedtedted.onmicrosoft.com

申請会社名 : 株式会社 TED
販売会社名 : リセラーテスト株式会社

＜初期パスワード＞

From: tedcpweb <tedcpweb@teldevice.co.jp>
Sent: Wednesday, September 8, 2021 2:15 PM
To: tedcpweb <tedcpweb@teldevice.co.jp>
Subject: [CP-WEB by 東京エレクトロンデバイス] AzureAd テナント作成完了のご連絡
初期パスワード リセラーテスト株式会社

ご担当者各位

販売先 AzureAd テナントのプロビジョニングが完了しました。

Office Portal
https://portal.office.com/

Azure Portal
https://portal.azure.com/

domain : tedtedted.onmicrosoft.com

初期パスワード
password : abc123deF456

申請会社名 : 株式会社 TED
販売会社名 : リセラーテスト株式会社

新規 ライセンス製品の注文発行

ライセンス製品とは、マイクロソフトが提供する Azure 以外の月額課金、ユーザー単位のクラウドライセンス 品をさします。
前項の Azure サブスクリプショ ンの新規発行方法とほぼ同等ですが、ライセンス製品の場合は

・月額支払/年額支払いの選択　・必要契約数の入力

が必要となり ます。

ホー ム画面：おすすめ商品の中からの選択



おすすめ商品にない場合：商品一覧からの検索

※弊社とし て販売実績がない製品は弊社側での商品登録が必要となり ます。 お手数ですが ご連絡ください。

月額支払/年額支払いの選択画面 →カート に進む

ご注文数量の入力画面 → ご注文手続きへ進む

※こちらに記載の単価は定価となります。弊社営業より提示されている価格がある場合は請求書に反映されます。

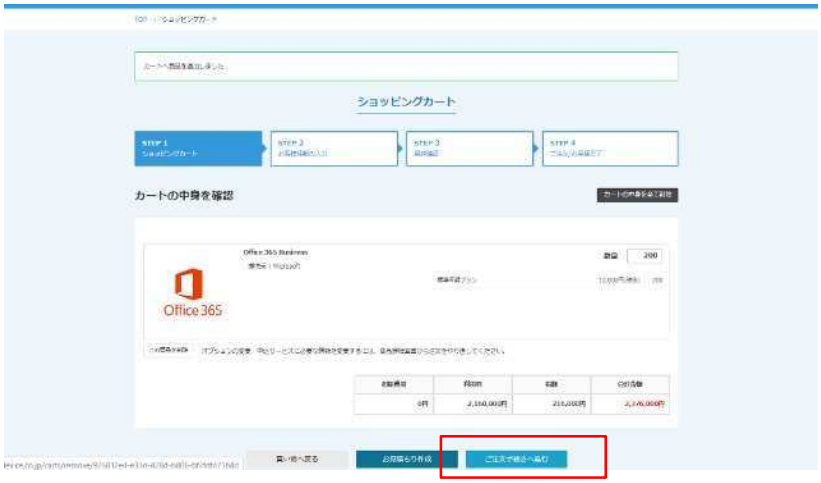

お客様情報の入力画面 → 確認画面へ進む

※プロビ ジョ ニング(テナント 、 アカウント)情報が複数保有している場合は ライセン
スを付与する先を選択し てく ださ い。

注文の実行

注文の完了

ショッピングカート
STEP 1
STEP 2
STEP 3
STEP 4
ご注文の手続きが完了しました。
トップページへ戻る
マイページ注文詳細へ

【応用】既存契約の確認（及び契約の追加、数量変更）

マイ ペー ジの[契約一覧]から 、既に契約を行っ ている内容の一覧がご確認可能です。また一覧の中にある対象の契約に対し ての詳細(Azure 利用料や契約本数)の確認や、契約数量の変更、解約の申込を行う 事ができます。

マイペー ジの契約一覧

契約一覧の画面

Azure 利用料の確認

契約一覧の中にある対象の Azure の契約（サブスクリ プショ ン）に関して、下記の操作にて

・日々のご利用状況と当月の利用料予測

・過去の月次の利用料

が確認できます。

対象契約の画面

対象の契約の[詳細]を押下

契約詳細の画面

画面中段の[ご利用状況]を押下

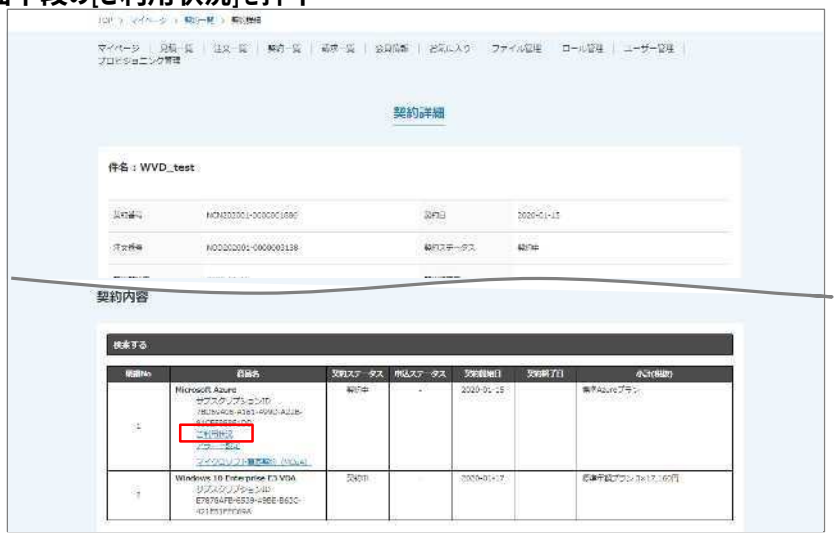

利用状況のグラフ

現時点でマイクロソフト の課金 API から 取得できている利用料データ(約 2 日前)、及び当月の利用予測が確認できます。

また[対象期間]を変更する事で前月より 以前の利用料が確認できます。

利用明細の表示

利用状況のグラフ の下部にある[明細確認]を押下しますと下記のよう な「ご利用明細」が確認できます。

利用明細のダウンロー ド

利用状況のグラフ の下部にある[明細ダウンロー ド]を押下しますと、下記のようなデイリーの csv ファイル が ダウンロード頂けます。

利用日	メーターカテゴリ	メーターサブカテゴリ	地域	単価	単位	消費量	消費額
2020/3/1	Virtual Network	IP Addresses		0.3808	1 Hour	7	2.6656
2020/3/1	Storage	Standard HDD Managed Disks		0.0476	10K	1.5561	0.07407
2020/3/1	Bandwidth		Zone 2	11.424	1 GB	0.004158	0.047501
2020/3/1	Virtual Network	IP Addresses		0.3808	1 Hour	7	2.6656
2020/3/1	Storage	Tables		4.284	1 GB/Mon	0	0
2020/3/1	Storage	Standard HDD Managed Disks	JA East	560.5376	1/Month	0.001344	0.753363
2020/3/1	Virtual Machines	A Series Basic	JA East	3.0464	1 Hour	2	6.0928
2020/3/1	Storage	Standard Page Blob		0.03427	10K	0.012	0.000411
2020/3/1	Storage	General Block Blob		0.03427	10K	0.006	0.000206
2020/3/1	Bandwidth		Zone 2	0	1 GB	0.004404	0
2020/3/1	Bandwidth		Zone 2	0	1 GB	0.004312	0
2020/3/1	Storage	General Block Blob		0.03427	10K	0.1137	0.003896
2020/3/1	Storage	Standard Page Blob		0.03427	10K	0.012	0.000411
2020/3/1	Storage	Standard HDD Managed Disks		0.0476	10K	1.0225	0.048671
2020/3/1	Storage	Standard Page Blob		0.03427	10K	0.012	0.000411
2020/3/1	Storage	Standard Page Blob		0.03427	10K	0.012	0.000411
2020/3/1	Storage	Tables		0.03427	10K	0.0006	2.06E-05
2020/3/1	Storage	Tables		4.284	1 GB/Mon	0	0

Azure 利用料のアラート 設定

Azure の利用料金に対して、設定した金額を超える際に、アラート 通知が発行される設定が可能です。

契約の詳細画面にある［アラート 設定］を押下し ます。

契約詳細の画面

アラート 設定画面

対象の時間と金額の設定が可能です。設定時間は、直近の設定月数もしくは指定月からの合算、どちらかが指定てきます。

送信されるメールのイメージ

契約ライセンス数の変更

ライセンス製品の数量変更を行う事ができます。数量の考え方は、追加する数量を注文するのではなく、**変更後のご希望数量に変更する**という考え方です。

※既存契約数が 30 ライセンスであり、15 ライセンスを追加したい場合、15 ライセンスの追加ではなく「45 ライセンスに変更」という考え方となります。

マイページの契約一覧

契約数量の変更を行うライセンス製品の［詳細］を押下します。

契約詳細

詳細ページの最下部にある［数量・商品変更申込］を押下します。

契約選択画面

変更を行う 対象の契約を選択し 、［商品変更へ進む］を押下し ます。

契約内容確認画面

変更後数量入力画面

既存ラ イ センス数を加味した変更後のライセンス数を記載し ます。数量を減らす場合も同様です。

数量を入力すると、計算処理が走り 、変更後数量が反映さ れます。その後最下部の［お客様情報の確認へ進む］を押下して下さ い。

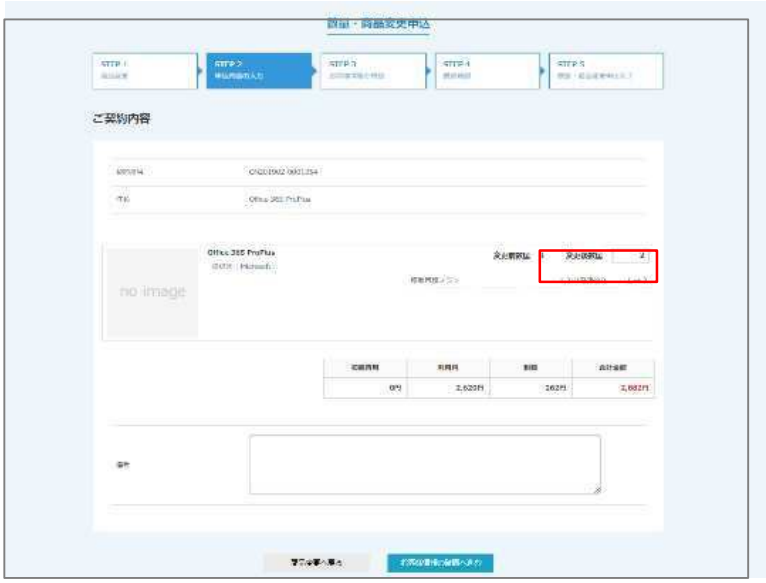

数量・商品変更申込画面と申込、完了

内容を確認し、最下部の［最終確認へ進む］を押下してください。

最終確認画面が表示されますので［数量・商品変更申込］を押下し、申込完了画面をご確認下さい。

TED 側で注文を受けまして、ご処理が完了しましたら メールにてお知らせいたします。

画面遷移

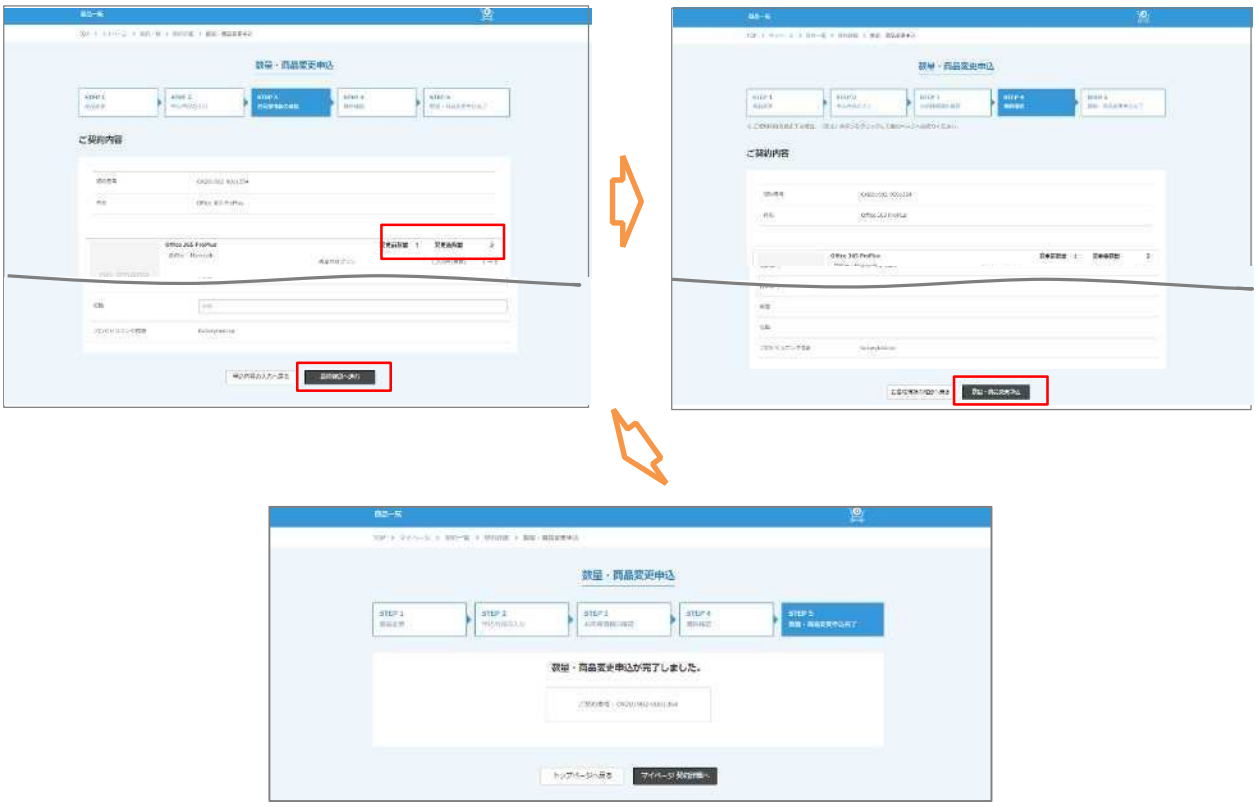

請求関連

マイページ

請求一覧をクリックします。

請求一覧の画面

過去の請求情報が一覧で表示さ れます。

詳細内容や請求書のダウンロー ド は［詳細］を押下し ます。

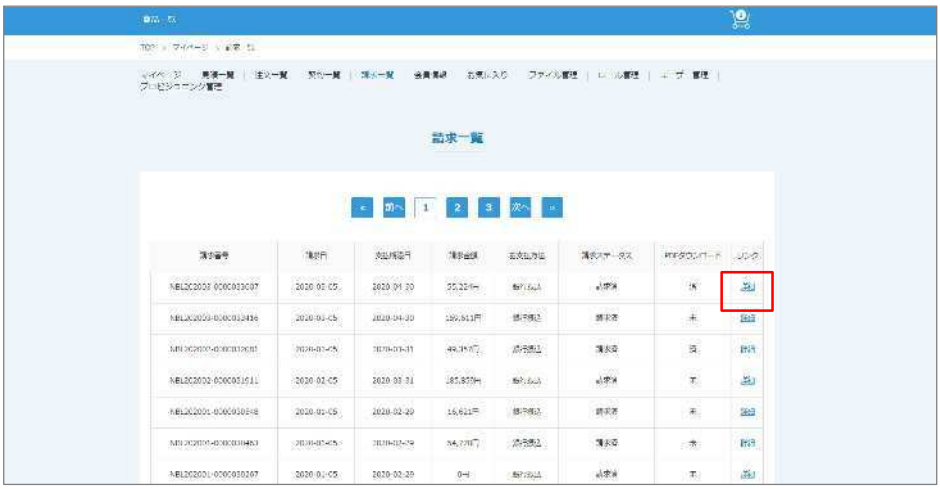

請求詳細画面

金額及び契約内容が表示されます。

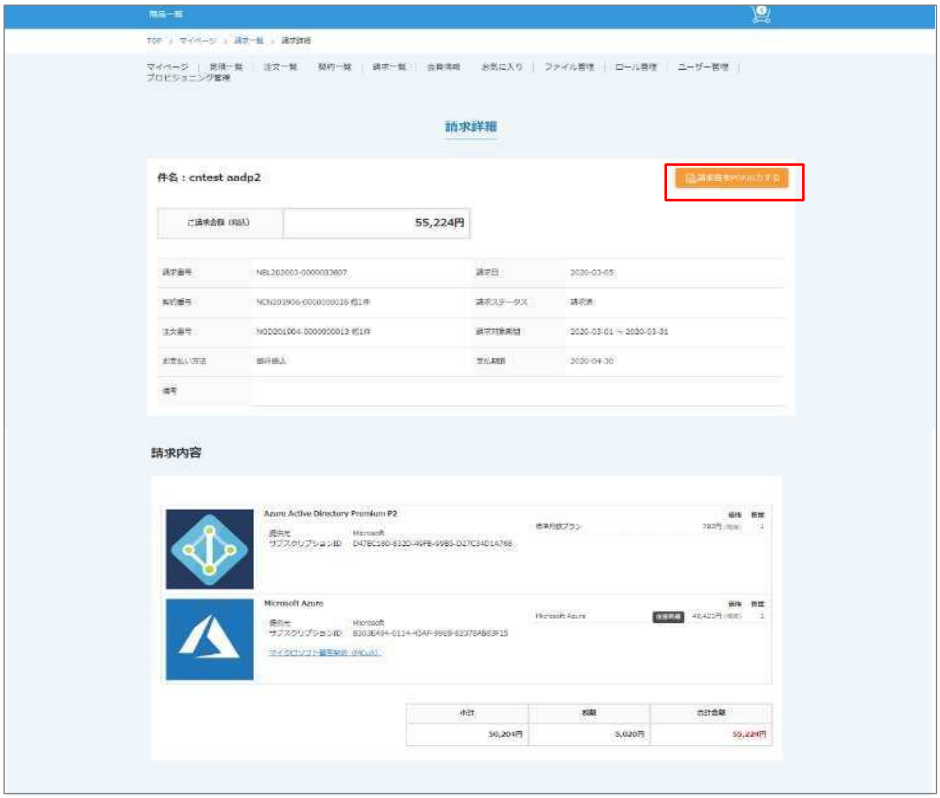

請求書イメージ

発行日: 2020年03月05日

御請求書

Factory_CN 御中

東京エレクトロンデバイス株式会社

〒221-0056 神奈川県横浜市神奈川区金港町1-4
横浜イーストスクエア
TEL(045)443-4000 FAX(045)443-4050

エンベデッドソリューション部

下記の通り、ご請求申し上げます。
請求書を発行後、３日以内にご連絡がなければご了承を頂いたとします。

御請求番号	NBL202003-0000033607
御請求金額（税込）	55,224円

アイテム	商品名（商品番号）	数量	単価	金額
1	Azure Active Directory Premium P2 標準月額プラン (b963e806-6247-11e9-bf73-000d3a50cc50) (subscription id:D47EC180-6320-49FB-9985-027C34D1A768)	1	783円	783円
2	Microsoft Azure Microsoft Azure (e88a9a81-34aa-11e9-9c7e-000d3a50cc50) (subscription id:8303EA94-0114-45AF-99E8-E237BABE3F15)	1	-	49,421円
			小計	50,204円
			消費税	5,020円
			合計	55,224円

支払期限日	2020年04月30日		
支払方法	銀行振込		
振込先銀行	三菱UFJ銀行	支店	東京営業部
口座番号	当座 244964	口座名義	東京エレクトロンデバイス株式会社

[備考]

Connect Beyond

共に創る 新たな価値を

東京エレクトロンデバイス株式会社

EC BU クラウド IoT カンパニー

エッジクラウドソリューション部

e-mail:esg@teldevice.co.jp

URL : https://esg.teldevice.co.jp/iot/